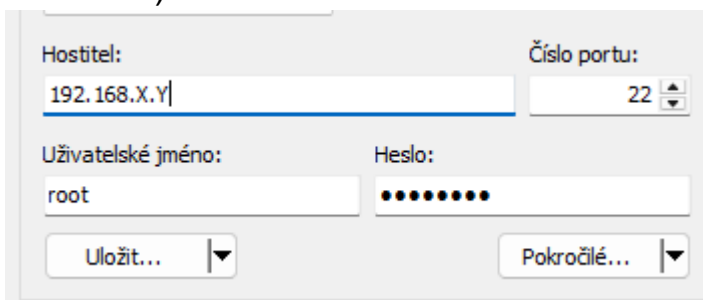


## České hlásky telefonní ústředny IPBX Planet

1. Nejdříve se musíte přihlásit do ústředny a zapnout konfiguraci SSH  
Uživatelé -> Root uživatel -> SSH
2. Poté se přihlásíte do ústředny skrze SSH (např. pomocí programu WINSOCP).



Hostitel: 192.168.X.Y      Číslo portu: 22

Uživatelské jméno: root      Heslo: [redacted]

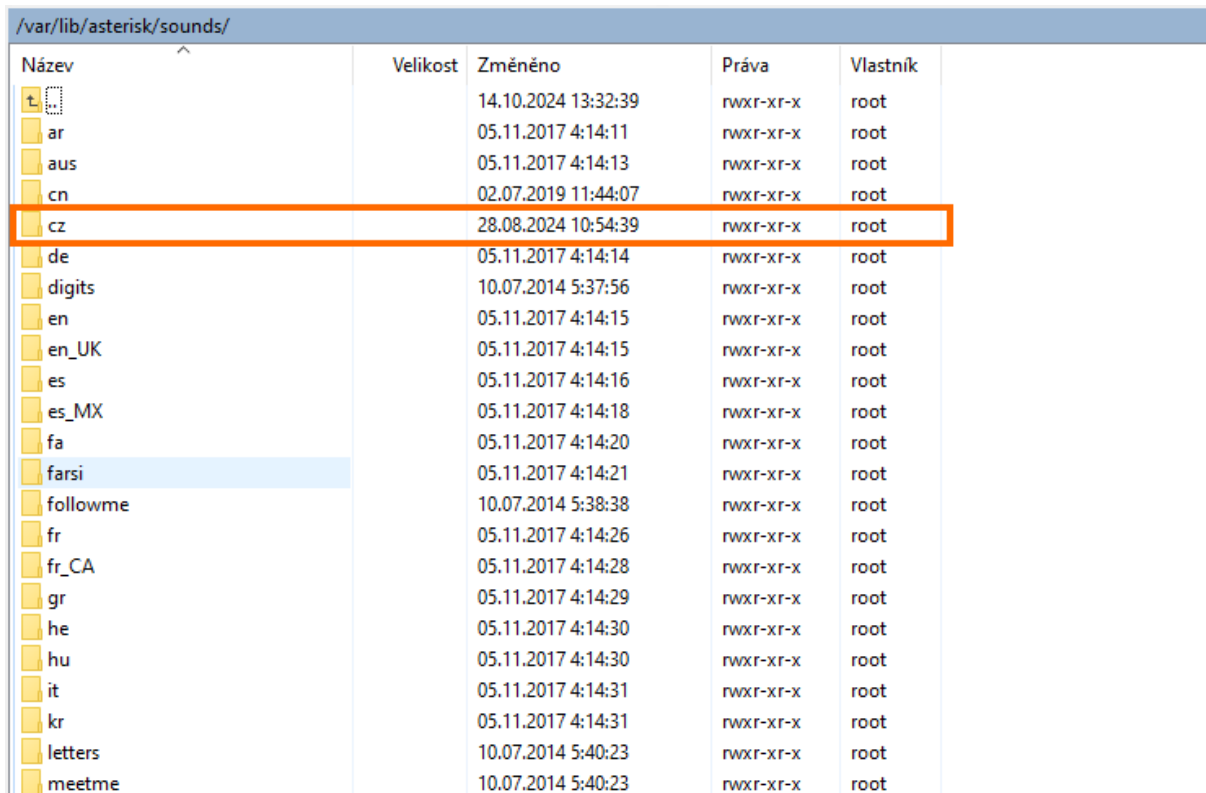
Uložit...      Pokročilě...

Uživatelské jméno je: Root

Heslo do ústředny je posledních 8 číslic z MAC adresy ústředny.

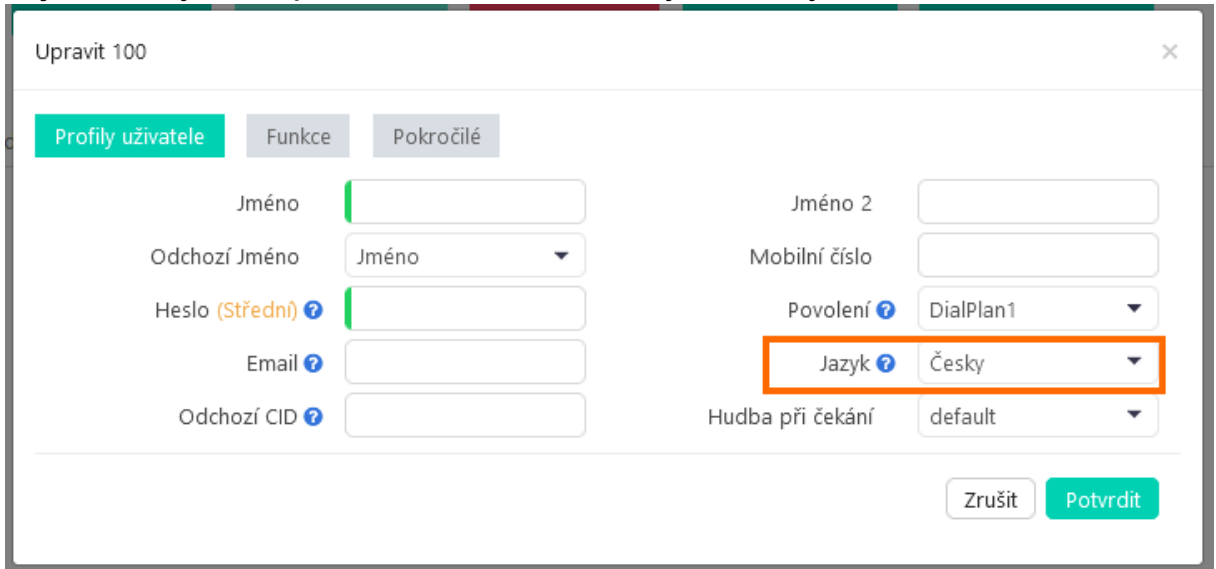
Takže pokud je MAC 12:34:78:9a:bc:de, heslo je 789abcde

3. Po přihlášení do ústředny postupujte do následujícího adresáře:  
`/var/lib/asterisk/sounds`



Název	Velikost	Změněno	Práva	Vlastník
↑		14.10.2024 13:32:39	rwxr-xr-x	root
ar		05.11.2017 4:14:11	rwxr-xr-x	root
aus		05.11.2017 4:14:13	rwxr-xr-x	root
cn		02.07.2019 11:44:07	rwxr-xr-x	root
<b>cz</b>		28.08.2024 10:54:39	rwxr-xr-x	root
de		05.11.2017 4:14:14	rwxr-xr-x	root
digits		10.07.2014 5:37:56	rwxr-xr-x	root
en		05.11.2017 4:14:15	rwxr-xr-x	root
en_UK		05.11.2017 4:14:15	rwxr-xr-x	root
es		05.11.2017 4:14:16	rwxr-xr-x	root
es_MX		05.11.2017 4:14:18	rwxr-xr-x	root
fa		05.11.2017 4:14:20	rwxr-xr-x	root
farsi		05.11.2017 4:14:21	rwxr-xr-x	root
followme		10.07.2014 5:38:38	rwxr-xr-x	root
fr		05.11.2017 4:14:26	rwxr-xr-x	root
fr_CA		05.11.2017 4:14:28	rwxr-xr-x	root
gr		05.11.2017 4:14:29	rwxr-xr-x	root
he		05.11.2017 4:14:30	rwxr-xr-x	root
hu		05.11.2017 4:14:30	rwxr-xr-x	root
it		05.11.2017 4:14:31	rwxr-xr-x	root
kr		05.11.2017 4:14:31	rwxr-xr-x	root
letters		10.07.2014 5:40:23	rwxr-xr-x	root
meetme		10.07.2014 5:40:23	rwxr-xr-x	root

4. Pokud zde nebudete mít složku „cz“. Soubory naleznete na FTP technické podpory, např:  
[https://ftp.asm.cz/Planet/IPX-1100\\_1102\\_2200/CZ/cz\\_G711ulaw.7z](https://ftp.asm.cz/Planet/IPX-1100_1102_2200/CZ/cz_G711ulaw.7z)
5. U jednotlivých IP poboček nastavíte Jazyk: Český



Upravit 100

Profily uživatele    Funkce    Pokročilé

Jméno	<input type="text"/>	Jméno 2	<input type="text"/>
Odchozí Jméno	<input type="text" value="Jméno"/>	Mobilní číslo	<input type="text"/>
Heslo (Střední) ?	<input type="password"/>	Povolení ?	<input type="text" value="DialPlan1"/>
Email ?	<input type="text"/>	Jazyk ?	<input type="text" value="Česky"/>
Odchozí CID ?	<input type="text"/>	Hudba při čekání	<input type="text" value="default"/>

Zrušit    Potvrdit

6. V tento moment už máte české hlásky...  
V případě, že vám ústředna bude přehrávat některou hlásku v jiném jazyce, je potřeba ten soubor nalézt, přemluvit a nahrát do složky „cz“.