



# **Aktualizace přístrojů řady DVR-x70J**

## Obsah

Důležité odkazy.....	2
Aktualizace DVR přístroje .....	2
Nahrání českého jazyka .....	7

## Důležité odkazy

Firmware a čeština:

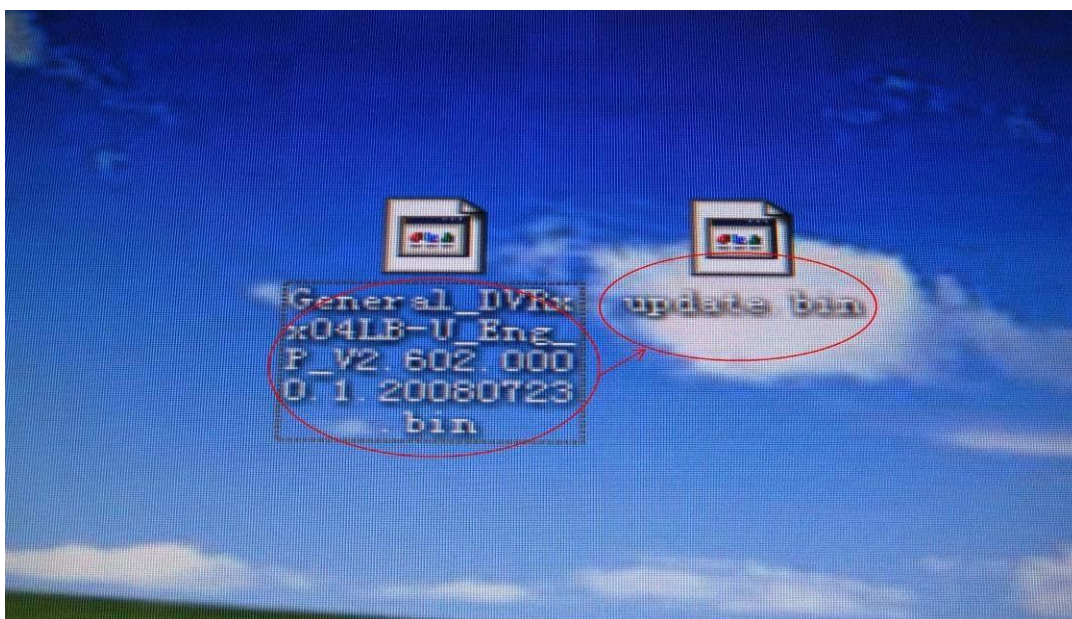
<ftp.asm.cz/XtendLan/DVR-470J,870J,1670J/Firmware/>

## Aktualizace DVR přístroje

1. Přejmenujte soubor obsahující firmware, kterým chcete zařízení aktualizovat na „update.bin“

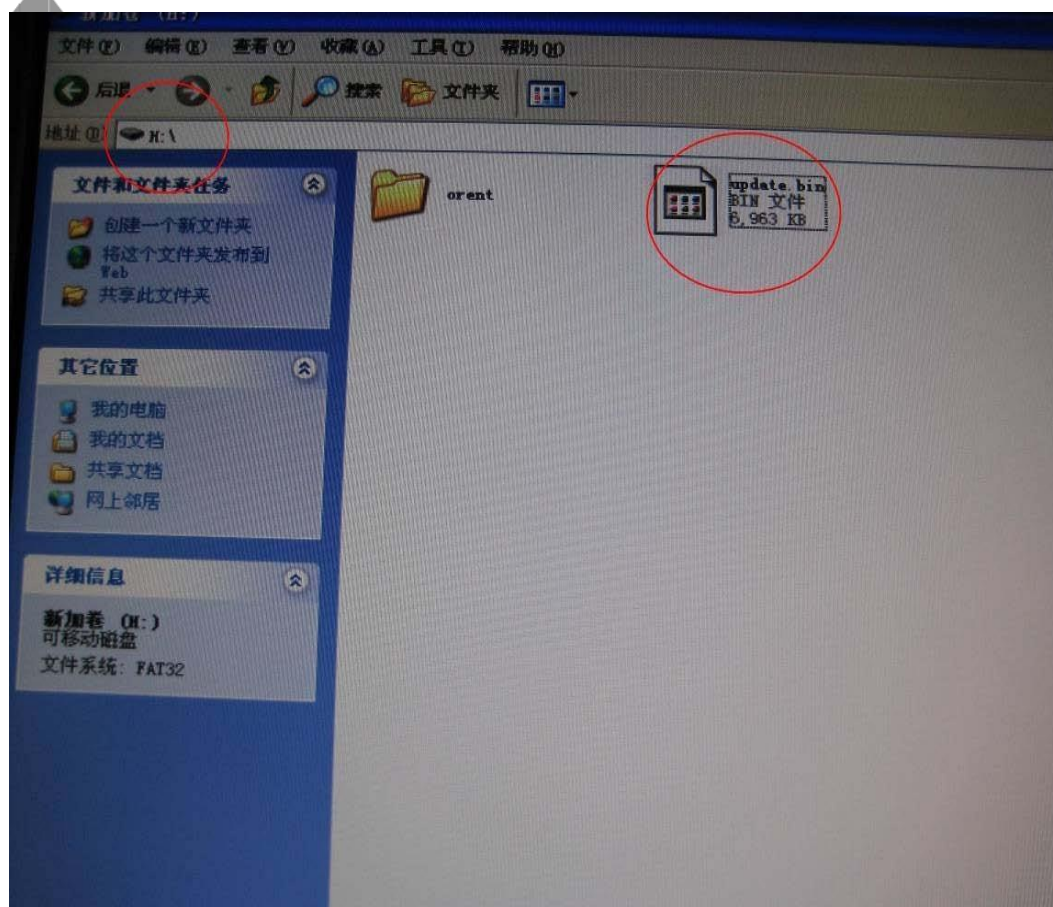
**Příklad:**

soubor „FW-DVR-470,870JE-DVR\_Eng\_P\_V2.608.0000.1.R.20120215.bin“  
přejmenujte na „update.bin“



2. Vložte do počítače USB flash disk a do jeho kořenového adresáře nakopírujte soubor „update.bin”

**!!POZOR!!** Ujistěte se, že se soubor „update.bin” skutečně nalézá v kořenovém adresáři USB flash disku. V případě, že soubor nakopírujete do nějakého podadresáře, nebude aktualizace úspěšná. **!!POZOR!!**

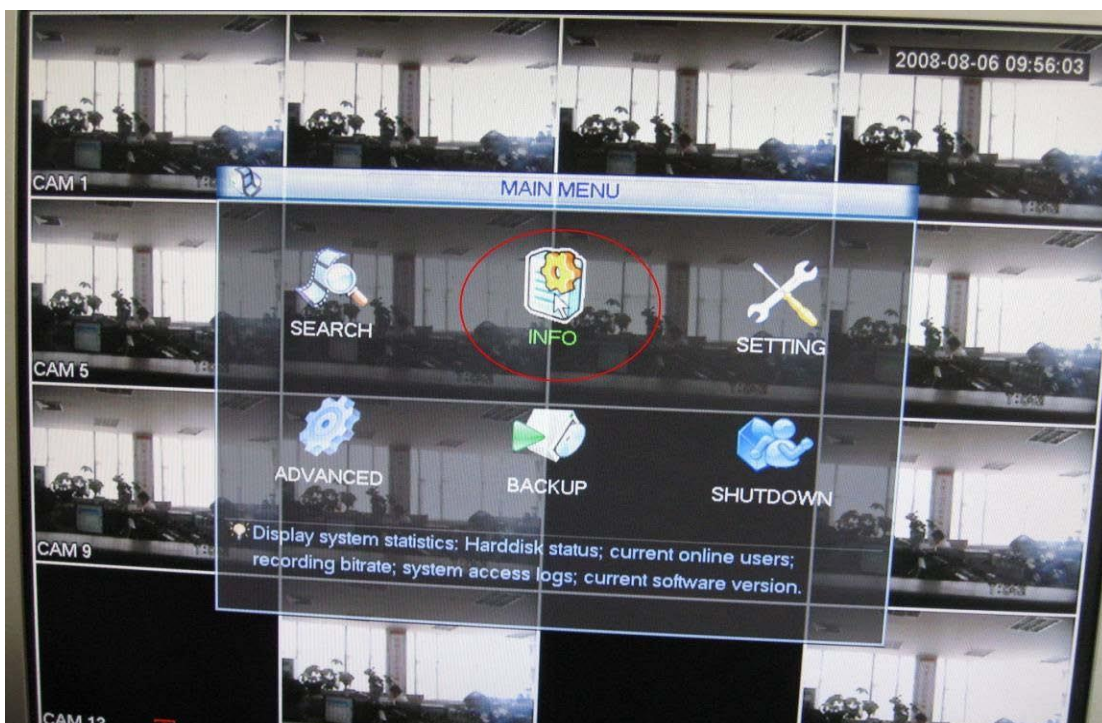




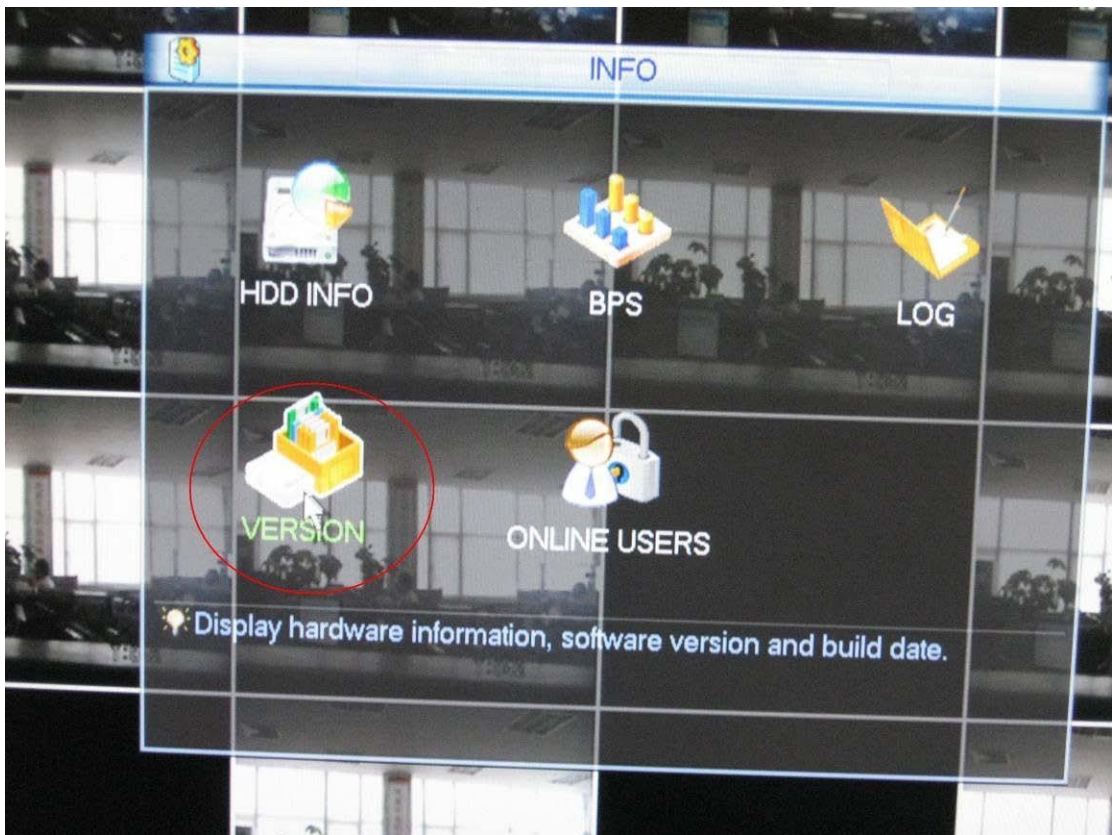
3. Před samotnou aktualizací je vhodné přístroj nejdříve restartovat. Po restartu přístroje vložte USB flash disk do DVR.



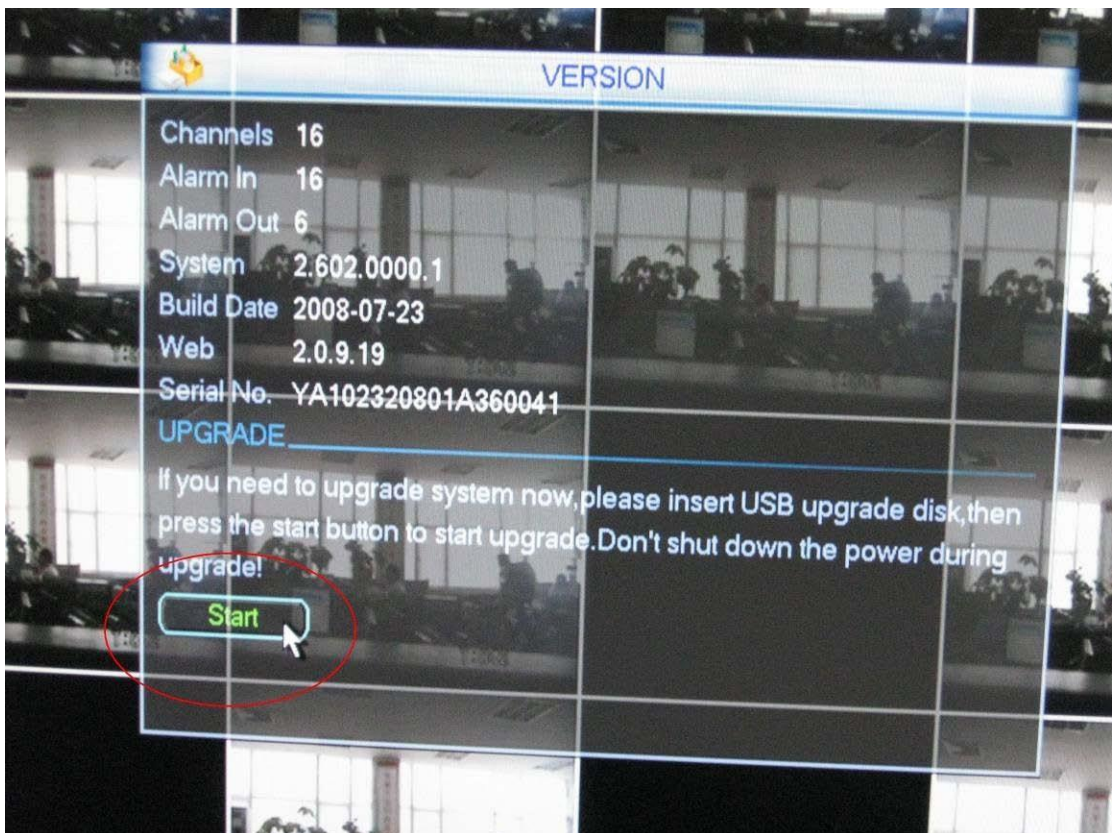
4. Přihlaste se do DVR a přejděte na okno „VERSION“ (MAIN MENU → INFO → VERSION)



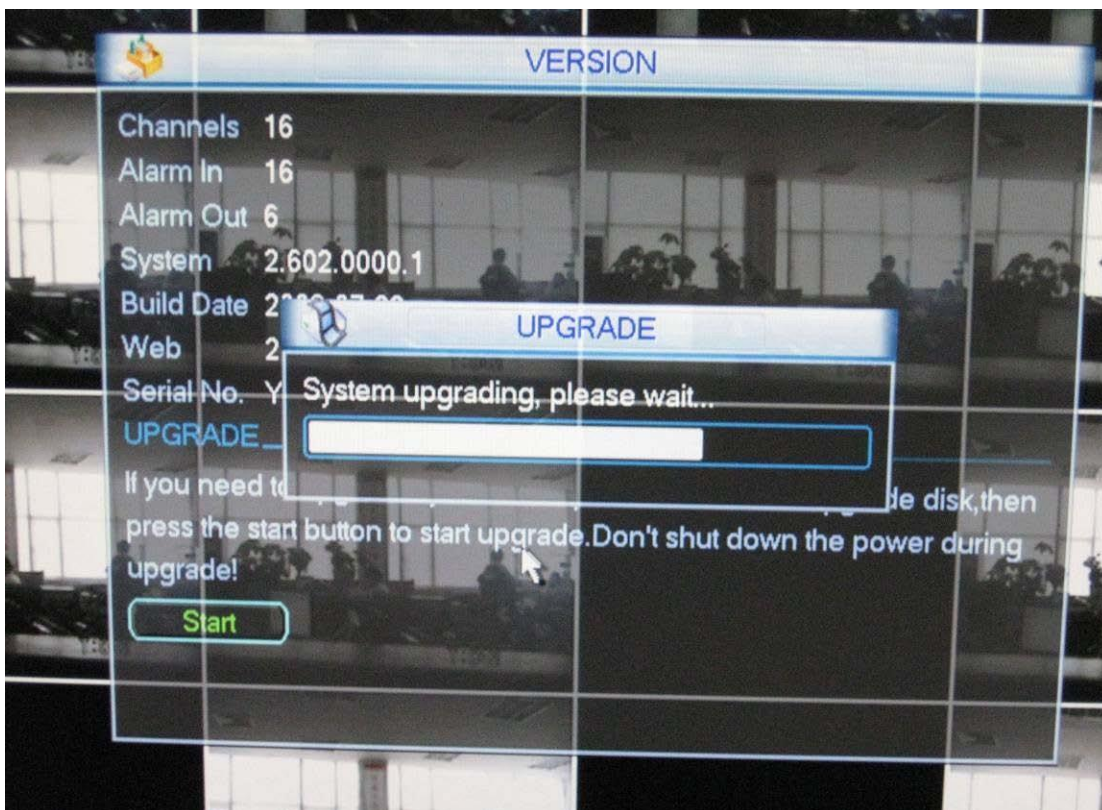




5. Kliknutím na tlačítko „Start“ spustíte aktualizaci přístroje.

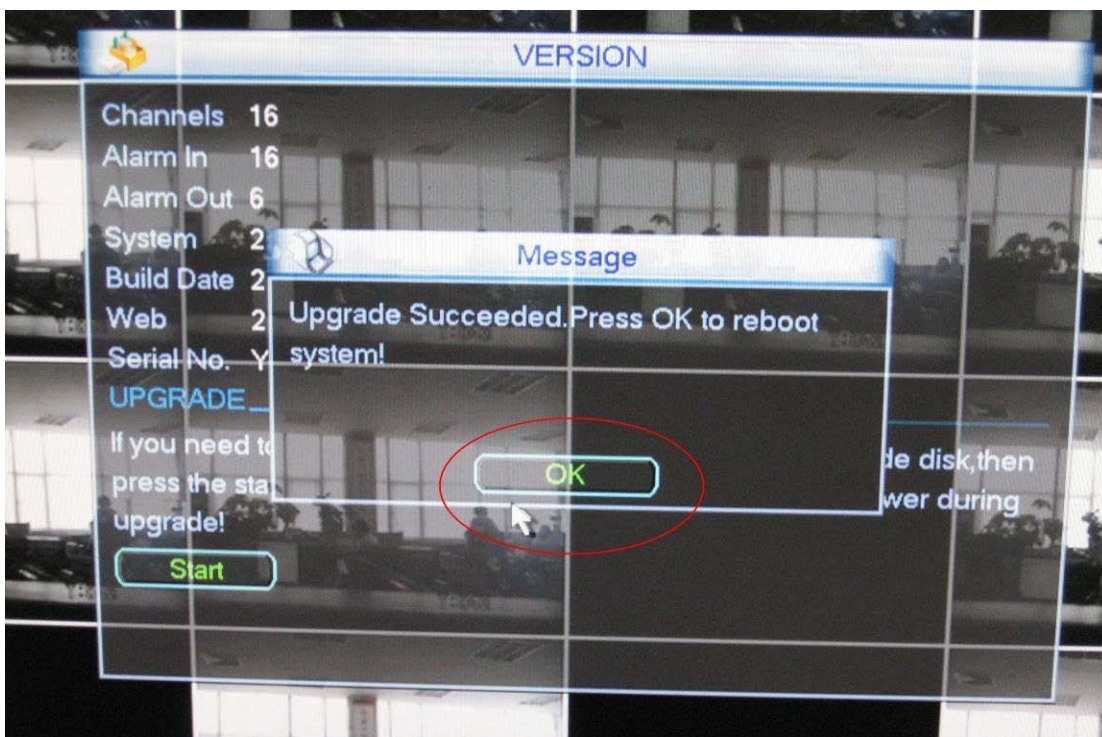






6. Proces aktualizace může trvat až okolo 5 minut, počkejte na jeho dokončení a po vyskočení okna „Message“ stiskněte OK. Následně proběhne restart zařízení.

**!!POZOR!!** Během aktualizace DVR v žádném případě neodpojujte z napájení a ani ho nerestartujte. **!!POZOR!!**



Přístroj byl úspěšně aktualizován, nyní je možné nahrát český jazyk (viz. následující kapitola).

---

## Nahrání českého jazyka

1. Připravte si soubor obsahující češtinu pro příslušnou verzi firmware nahraného v DVR.

**Příklad:**

Soubor obsahující firmware:

„FW-DVR-470,870JE-DVR\_Eng\_P\_V2.608.0000.1.R.20120215.bin”

Soubor obsahující češtinu:

FW-DVR-470,870JEI\_CzeEng\_P\_N5\_V2.608.0.R.120418.bin

→Červeně označená čísla se musí shodovat.

**Poznámka:**

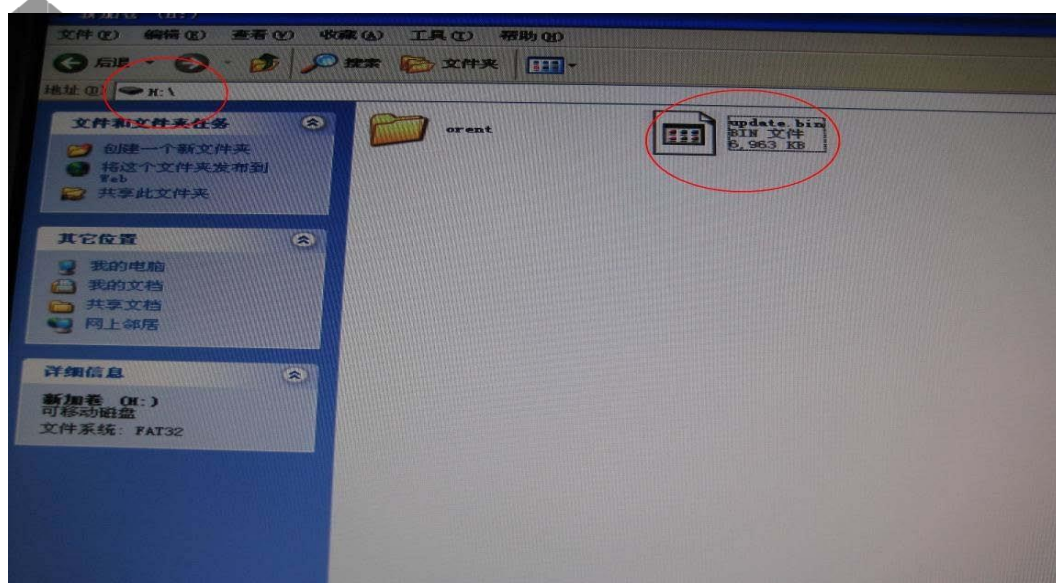
Verzi firmware nahranou v přístroji můžete také zjistit v okně „VERSION“  
(MAIN MENU→ INFO→ VERSION)



**!!POZOR!!** Pokud máte v přístroji odlišnou verzi firmware od verze češtiny, je nejprve nutné firmware přístroje aktualizovat na verzi odpovídající češtině (viz. kapitola „Aktualizace DVR přístroje“). **!!POZOR!!**

2. Přejmenujte soubor obsahující češtinu na „update.bin“ a nahrajte ho do kořenového adresáře USB flash disku.

**!!POZOR!!** Pokud již USB flash disk nějaký soubor „update.bin“ obsahuje, zvolte možnost „Přesunout a nahradit“.. **!!POZOR!!**



3. Dále postupujte od [bodu 3](#) v předcházející kapitole „[Aktualizace DVR přístroje](#)“.