

## Android TV box HK1

### Návod k aktualizaci operačního systému z USB disku pomocí aplikace UPDATE v českém jazyce

#### Kdy použít

Aplikaci UPDATE potřebujete použít pouze v případě takové aktualizace operačního systému, který nelze provést jiným způsobem, např. pomocí Google Play, Aptoide a jiných.

#### Postup

1.)

Nejdříve si na svůj USB disk stáhněte z podpory k produktu Android TV box HK1 soubor s aktualizací který bude končit příponou .zip

Tento soubor nerozbalujte žádnou aplikací pro dekompresi souborů ZIP.

USB disk na nějž budete soubor ukládat nemusí být prázdný ani jej nemusíte speciálně formátovat. Soubor nakopírujte do kořenového adresáře, není třeba jej dávat jej do žádné složky na disku.

USB disk vložte do portu Android TV box HK1

2.)

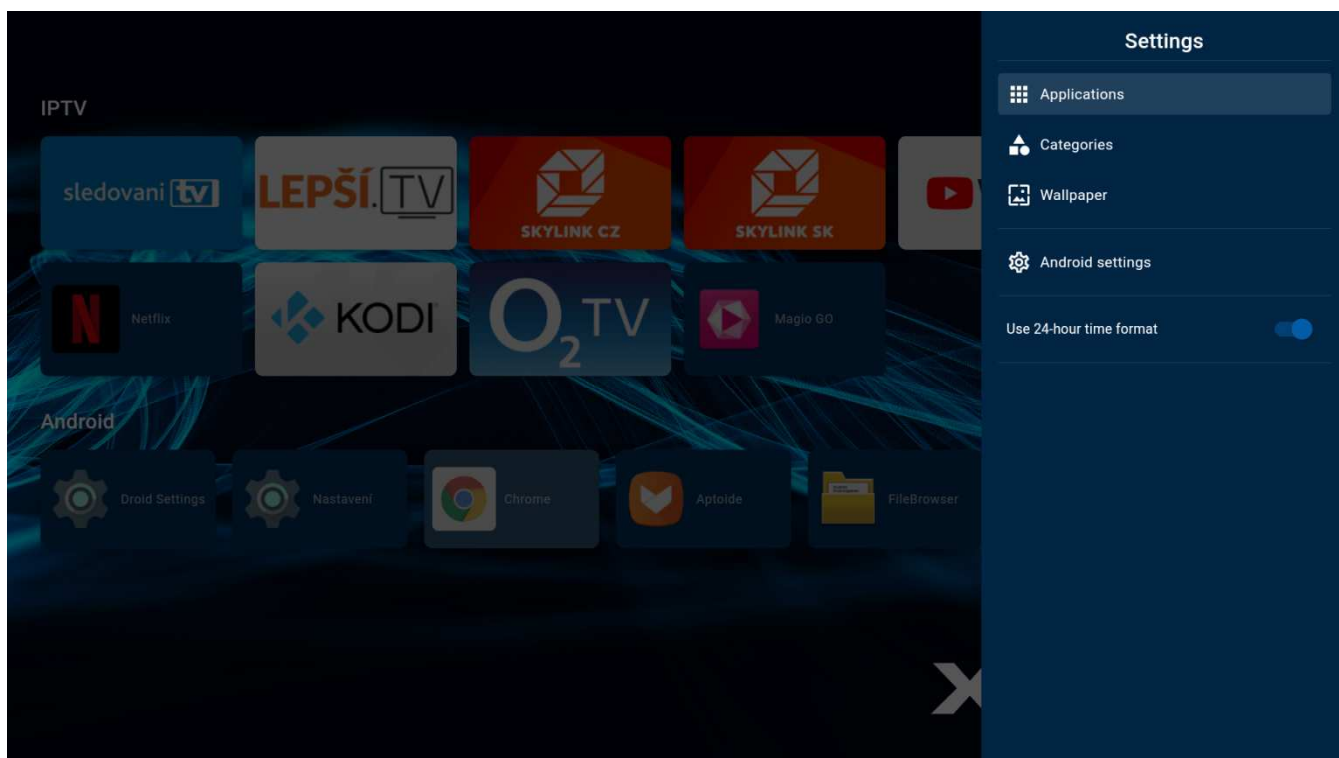
Spusťte aplikaci UPDATE.

To provedete kliknutím na ikonu "ozubené kolečko" vpravo nahoře.

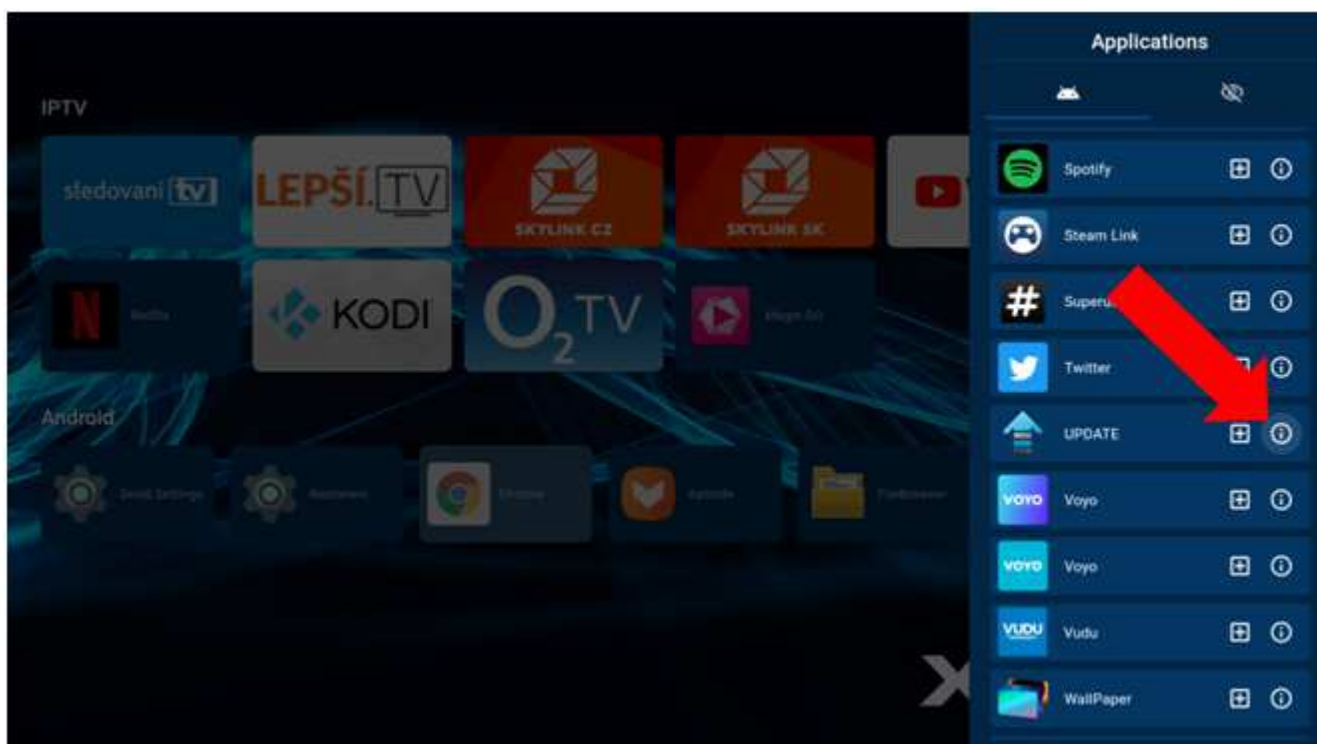
Pokud pracujete s dálkovým ovladačem tak se na ni dostanete pomocí šipek vpravo a nahoru. Na ní stiskněte na dálkovém ovladači OK.



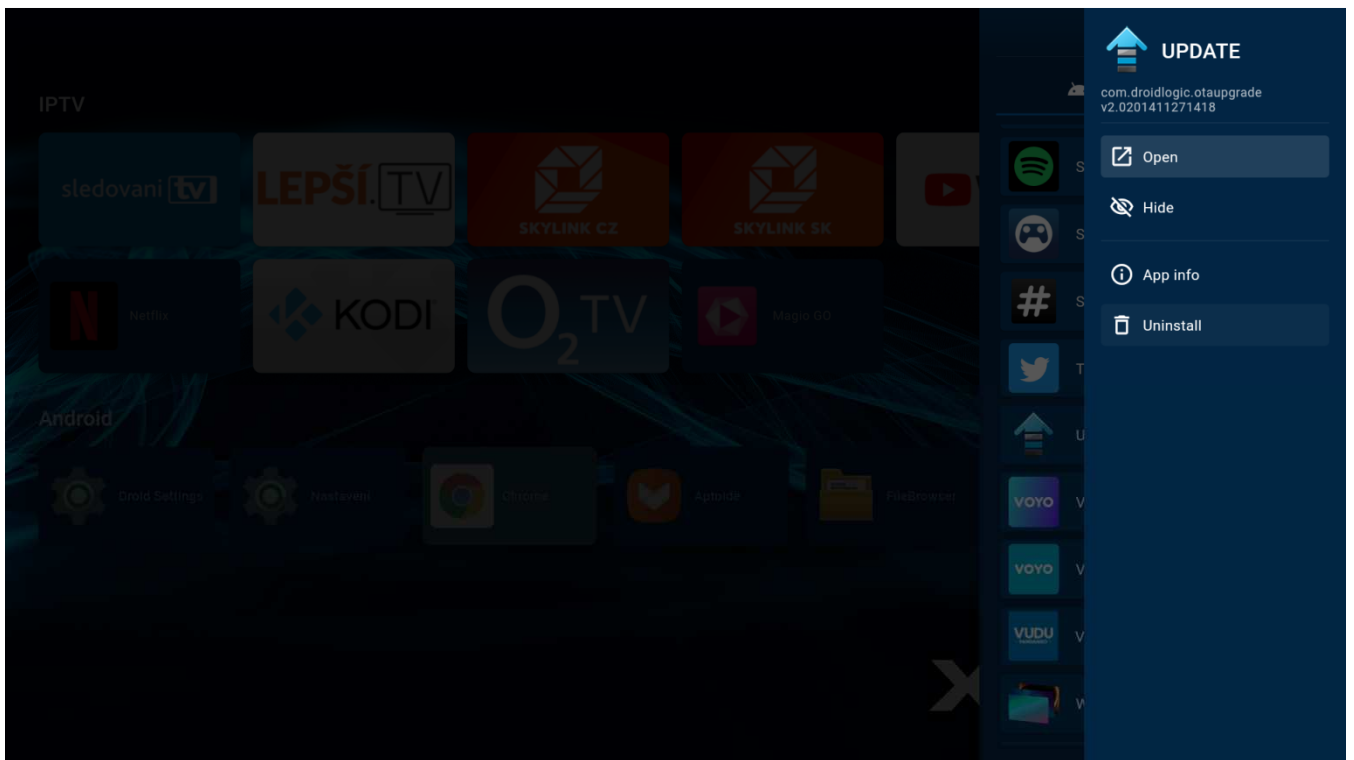
V menu zvolte šipkami "Applications" a stiskněte OK na dálkovém ovladači.



Pak vyberete pomocí šipek (dolů) na dálkovém ovladači naleznete řádek s aplikací UPDATE, pomocí šipky vpravo se postavte na ikonu "i v kolečku" a stiskněte OK.

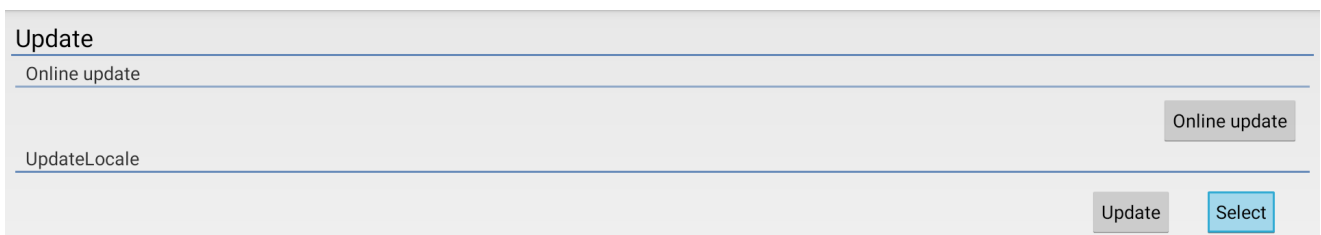


Pomocí šipek přejděte na text "Open" a stiskněte OK na dálkovém ovladači..



3.)

Tímto se spustí vlastní aplikace Update. Pomocí šipek přejděte na tlačítko "Select" v sekci "Update local" a stiskněte OK na dálkovém ovladači.



Nyní aplikace zobrazí všechny .zip soubory dostupné updaty na USB disku a to včetně těch které se nalézají ve složkách. Vyberte pomocí šipek a OK správný soubor. V našem příkladu byl na disku vhodný pouze jediný soubor "update.zip"

Jednotka USB Verbatim/update.zip

Vyberte tlačítko "Update" a stiskněte OK na dálkovém ovladači.

Update

Online update

Online update

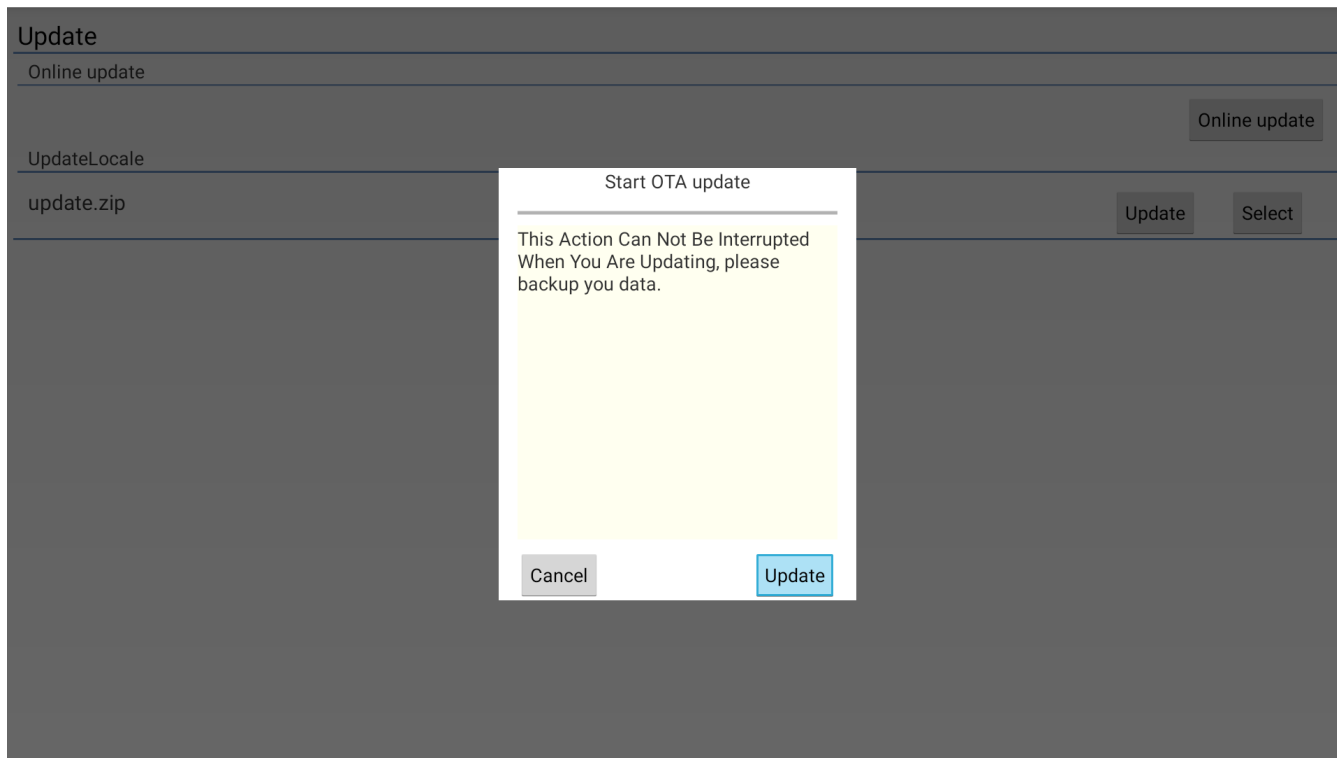
UpdateLocale

update.zip

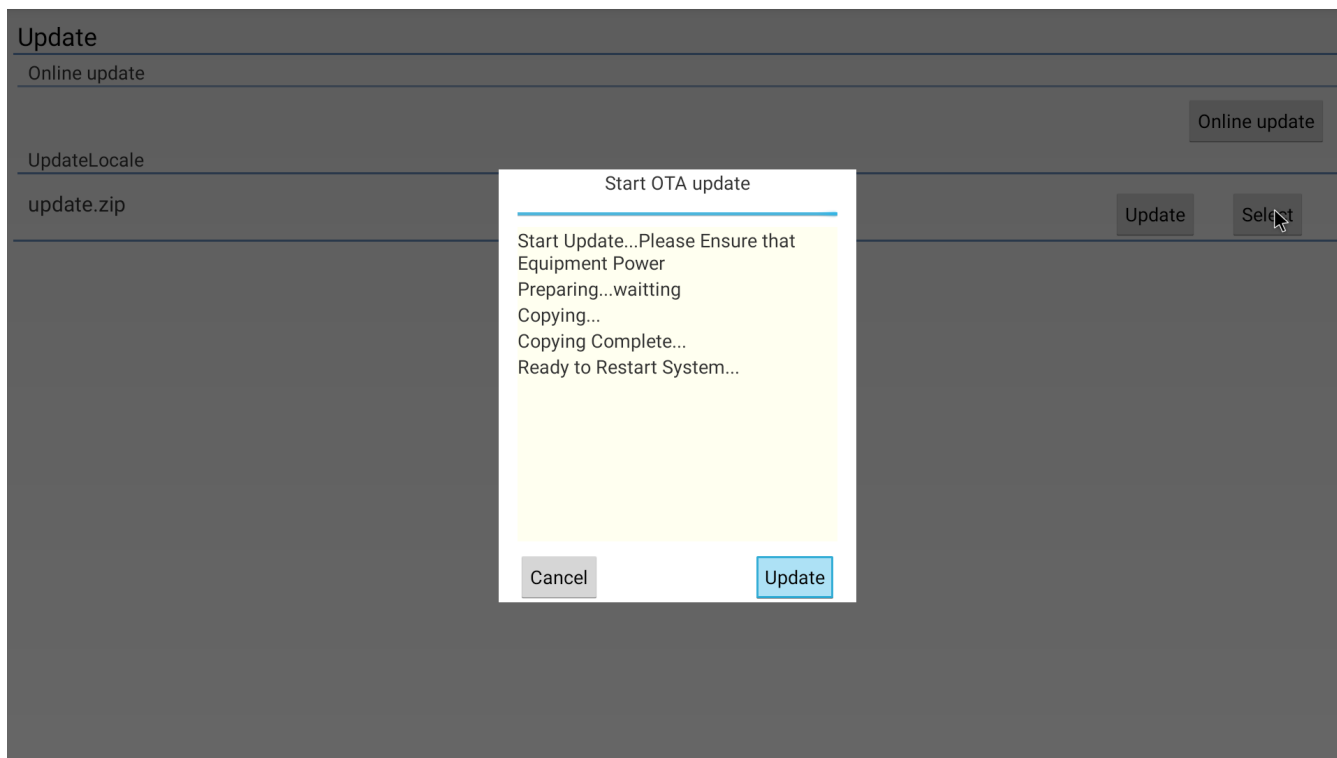
Update

Select


Potvrďte "Update" stisknutím tlačítka OK na dálkovém ovladači.



Aplikace zahájí update. Během tohoto procesu neodpojujte napájení!!  
Systém bude restartován a při náběhu systému bude dokončena aktualizace.



Aktualizace je dokončena jakmile se ocitnete zpět na výchozí stránce Android boxu. USB disk vyjměte a dále pracujte normálně.



Některé aktualizace mohou provádět větší změny. Doporučujeme použít tlačítko "Help" na dálkovém ovladači a provést kontrolu "Nastavení" systému, zvláště oddíl "Předvolby" zařízení.